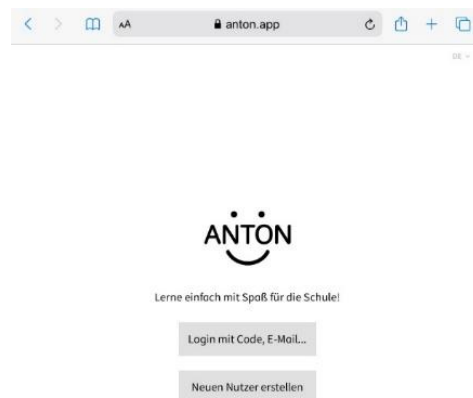


## Anmeldung zur Nutzung der Anton App

In der Anton App hast du die Möglichkeit auf über 100.000 Übungen aus verschiedenen Fächern zurückzugreifen.


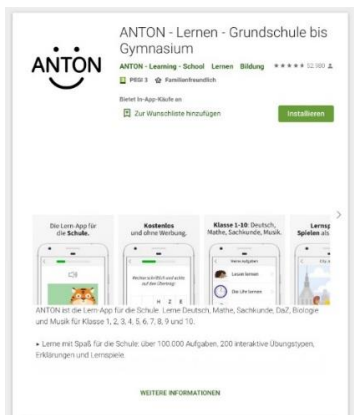
### 1) App im Browser öffnen ODER App herunterladen

Wenn du auf deinen Computer arbeiten möchtest, gib einfach **www.anton.app** in die Adresszeile ein.



ANTON Startbildschirm im Browser

Du kannst aber auch die App auf dein Handy oder Tablet herunterladen und zwar sowohl im App Store wie auch im Google Play Store.



## 2) Erstellung eines Accounts für SchülerInnen

Die Erstellung eines Accounts für SchülerInnen ist kostenlos und geht sehr schnell. Du musst einfach folgende Schritte ausführen:

Zuerst klickst du hier an, dass du ein Schüler oder eine Schülerin bist.



Nachdem du dir einen Spitznamen ausgedacht hast, wirst du nach deiner Schule gefragt. Klicke hier auf „Jetzt nicht“



Bitte wähle deine Schule aus.

Du kannst dann mit anderen in Gruppen lernen und Spiel-Ergebnisse vergleichen.

Schule auswählen

Jetzt nicht >

Im nächsten Schritt wirst du nach deiner Klasse gefragt. Hier musst du nur daran denken, dass in Deutschland die Klassen hochgezählt werden. Wenn du zum Beispiel in einer 6e bist, wählst du die 8te Klasse.

In welche Klasse gehst du?

1.	2.	3.
4.	5.	6.
7.	8.	9.
10.	11.	12.
	13.	

Nun brauchst du nur noch das gewünschte Fach auswählen und du kannst anfangen zu trainieren.

