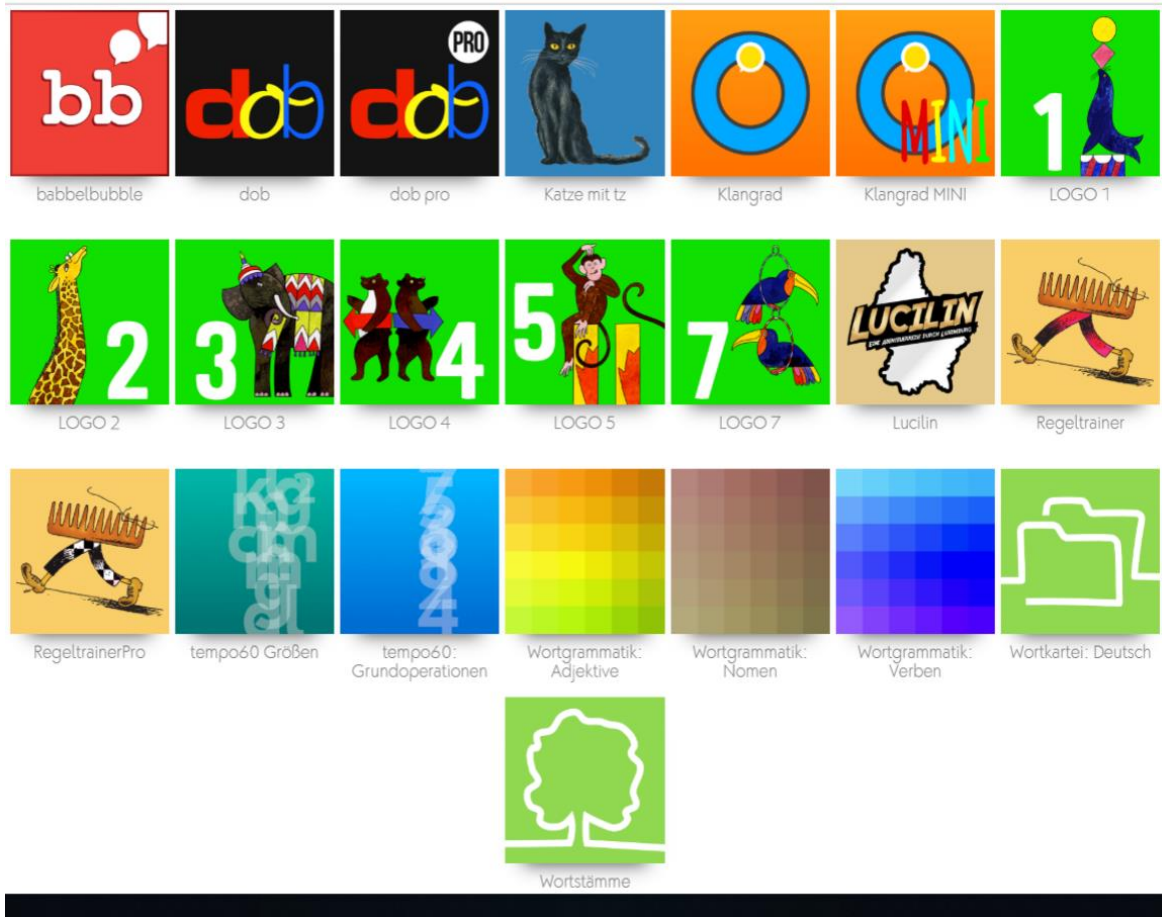


1. Anmeldung zur Nutzung der Profax-Programme

Diese Programme können mit Hilfe des Profax-Benutzernamens und Passwortes benutzt werden:



Bevor du mit diesen Programmen arbeiten kannst, musst du dir allerdings einen Account erstellen bzw. dich später einloggen.

1.1. Registrierung für die Profax-Programme

Melde dich als SchülerIn unter www.multi-script.lu oder direkt über den Profax-Verlag auf www.profax.de an.

Wähle beim ersten Mal, wenn du dich als neuer Benutzer registrieren willst, [Registrieren](#).
Danach wirst du gefragt, welche Art Account du eröffnen möchtest.

Als SchülerIn in Luxemburg wählst du [Schule](#). Dies
ist sehr wichtig, weil nur so das Konto für
Luxemburg aktiviert werden kann.

Wähle noch einmal [Schule](#) aus, fülle folgendes Formular aus und klicke zum Abschluss auf
[Kostenlos Zugang anlegen](#).

Kostenlos bei profaxonline registrieren

	Privat	Klasse	Schule
Registrieren bei profaxonline		kostenlos	
Nutzung von freien Inhalten und BETAs		kostenlos	
Anzahl Schüler	1	unbeschränkt	
Schüler und Berechtigungen verwalten		✓	✓
Klassen und Gruppen anlegen		✓	✓
zentrale Lernstandsübersicht		✓	✓
Individuelle Arbeitspläne anlegen		✓	✓
späteres Upgrade auf Schule/Gemeinde		✓	✓
Preise für zahlungspflichtige Inhalte	standard	Spezialkonditionen für Schulen	
Mindest-Rechnungsbetrag ⓘ	0.-	50.-	
Bezahlung mit Kreditkarte oder PayPal	✓		
Bezahlung gegen Rechnung		✓	✓
Lizenzen auf Kredit mit quartalsweiser Abrechnung ⓘ			✓

Registrieren für bitte auswählen	Privat	Klasse	Schule
	<input type="button" value="Wählen"/>	<input type="button" value="Wählen"/>	<input type="button" value="Wählen"/>

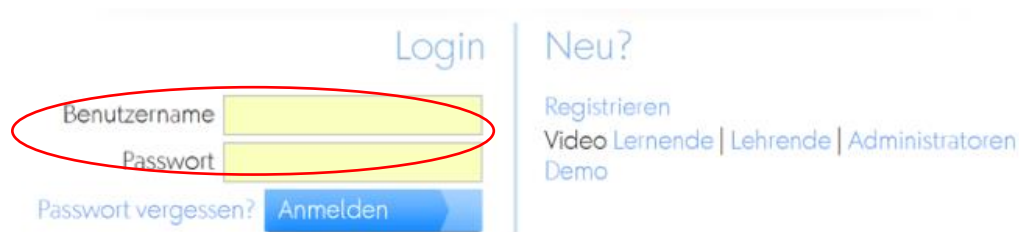
Organisation	
Anrede	Frau/Herr
Vorname	
Name	
Straße	
PLZ Ort	
Land	Schweiz
E-Mail-Adresse	
Passwort	*****

☐ Ich akzeptiere die allgemeinen Geschäftsbedingungen

Du bekommst im Anschluss eine Aktivierungsmail. Um deinen Account zu aktivieren, musst du auf den integrierten Link in dieser Email klicken.

1.2. Anmelden bei den Profax-Programmen

Wenn dein Account aktiviert ist (**dies geschieht immer über Nacht und ist demnach ab nächstem Tag möglich**) kannst du dich über die oben genannten Internetseiten (multi-script.lu oder profax.de) anmelden.



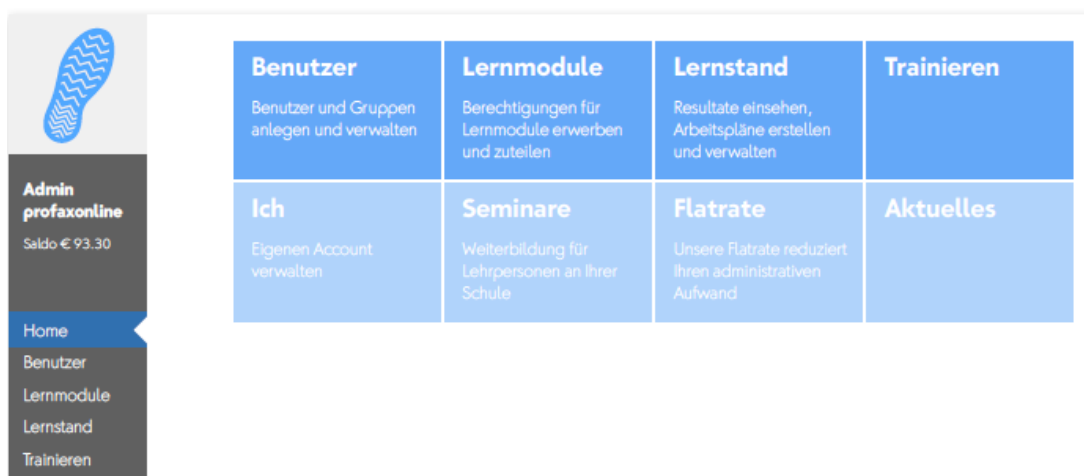
The image shows a login interface with two main sections: 'Login' and 'Neu?'. In the 'Login' section, there are two input fields: 'Benutzername' and 'Passwort', both highlighted with a red oval. Below these fields is a blue button labeled 'Anmelden' and a link 'Passwort vergessen?'. In the 'Neu?' section, there are links for 'Registrieren', 'Video Lernende', 'Lehrende', 'Administratoren', and 'Demo'.

Gib deinen Benutzernamen und dein Passwort ein, und klicke auf [Anmelden](#).

Du würdest gerne dein Passwort zurücksetzen hast es vergessen? Klicke auf [Passwort vergessen?](#) und du bekommst eine automatische Email mit einem Link zugeschickt. Dort noch einmal drauf klicken und du kannst dir ein neues Passwort zulegen.

1.3. Start-Bildschirm/ Home

Wählen bitte das blaue Kästchen mit [Trainieren](#) aus.



The image shows the home dashboard of the Profax system. On the left is a sidebar with a logo and a menu. The main area contains a grid of blue boxes with various functions.

Benutzer	Lernmodule	Lernstand	Trainieren
Benutzer und Gruppen anlegen und verwalten	Berechtigungen für Lernmodule erwerben und zuteilen	Resultate einsehen, Arbeitspläne erstellen und verwalten	
Ich	Seminare	Flatrate	Aktuelles
Eigenen Account verwalten	Weiterbildung für Lehrpersonen an Ihrer Schule	Unsere Flatrate reduziert Ihren administrativen Aufwand	

Admin profaxonline
Saldo € 93.30

Home
Benutzer
Lernmodule
Lernstand
Trainieren

Nun gelangst du zu den Programmen, die du gratis benutzen kannst.

